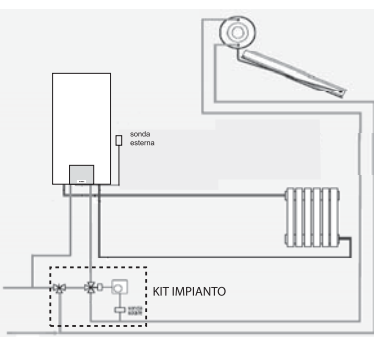






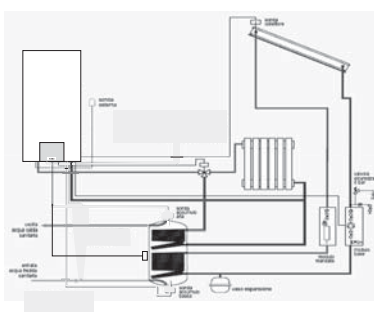




















Sistemi Solari con **BLUETTE 107**

IMPIANTO A CIRCOLAZIONE NATURALE Bluette 107 CPR 	 1 ZONA DIRETTA	 1 ZONA DIRETTA 1 ZONA MISCELATA	 1 ZONA DIRETTA 2 ZONE MISCELATE
	Kit impianto cod. 3024029 Prezzo €	Clip - IN (*) AGU 2.500 cod. 3123862 Prezzo € 	Clip - IN (*) OCI 420 cod. 6151 Prezzo € 
	Kit impianto cod. 3024029 Prezzo €	Clip - IN (*) AGU 2.500 cod. 3123862 Prezzo € 	Kit impianto cod. 3024029 Prezzo €
IMPIANTO A CIRCOLAZIONE FORZATA Bluette 107 SP/A 	 1 ZONA DIRETTA	 1 ZONA DIRETTA 1 ZONA MISCELATA	 1 ZONA DIRETTA 2 ZONE MISCELATE
	Clip - IN AGU 2.530 Solare cod. 3123872 Prezzo € 	Clip - IN AGU 2.530 Solare cod. 3123872 Prezzo € 	Clip - IN AGU 2.530 Solare cod. 3123872 Prezzo € 
Kit bollitore remoto (*) cod. 3120903 Prezzo € 	Kit bollitore remoto (*) cod. 3120903 Prezzo € 	RVS 46 (*) cod. su richiesta 	Clip - IN OCI 420 cod. 6151 Prezzo € 
	Clip - IN (*) AGU 2.500 cod. 3123862 Prezzo € 	Clip - IN (*) AGU 2.500 cod. 3123862 Prezzo € 	

(*) Sonde non fornite, vedere accessori comuni

Accessori comuni

Unità ambiente QAA75 Comando remoto a programmazione oraria settimanale. Funzioni di monitoraggio caldaia e programmazione, sensore di zona, indicazione allarmi e diagnostica. cod. 12048253 Prezzo € 	Sonda a contatto QAD36 cod. 3120947 Prezzo € 
	Sonda ad immersione QAZ36 cod. 3120946 Prezzo € 
	Pozzetto per sonda ad immersione cod. 3122412 Prezzo € 

<p>Solatron 1.2 con bollitore Vistron 200 C.EZM</p> 	<p>Solatron 2.3 con bollitore Vistron 300 C.EZM</p> 	<p>Auron 1 con bollitore Vistron 300 C.EZM</p> 	<p>Auron 2 con bollitore Vistron 300 C.EZM</p> 	<p>Solatron CN 150</p> 	<p>Solatron CN 300</p> 
				<p>Tetto piano cod. 3022041 €</p> <p>Tetto inclinato cod. 3022040 €</p>	<p>Tetto piano cod. 3022043 €</p> <p>Tetto inclinato cod. 3022042 €</p>
<p>Tetto piano cod.3124565 €</p> <p>Tetto inclinato cod. 3124564 €</p>	<p>Tetto piano cod. 3124551 €</p> <p>Tetto inclinato cod. 3124550 €</p> <p>Tetto inclinato Integrato cod. 3124568 €</p>	<p>Tetto piano cod. 3138269 €</p> <p>Tetto inclinato cod. 3138267 €</p>	<p>Tetto piano cod. 3138270 €</p> <p>Tetto inclinato cod. 3138268 €</p>		