
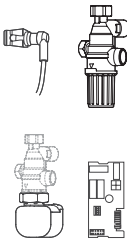
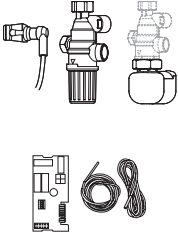
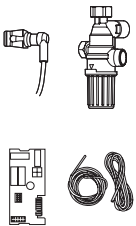











Ecoblu, Ecoblu IN, Ecosi, Ecosi IN, Ecosi EXT ACCESSORI

	Descrizione	Codice	Prezzo €
	SCHEDINO CLIP-IN 2 ZONE ALTA Per gestire un impianto di riscaldamento composto da due zone ad alta temperatura. Comando a relè per 2 circolatori.	3318295	
	SCHEDINO CLIP-IN INTERFACCIA BUS Per collegare tutte le periferiche modulanti che comunicano tramite BUS (Controllo Remoto; Controllo Ambiente, ClipOut,...)	3318330	
	COMANDO REMOTO REMOCON Consente la gestione completa delle funzioni della caldaia, la visualizzazione di eventuali anomalie e la gestione di 2 zone di riscaldamento. Di serie per mod. Ecosi Ext, Ecosi In, Ecoblu IN Da installarsi con il cod. 3318330	3318394	
	SONDA AMBIENTE Permette di selezionare la modalità di riscaldamento e di impostare/visualizzare la temperatura ambiente. Da installarsi con il cod. 3318330	3318395	
	SONDA ESTERNA Permette la misurazione della temperatura esterna e avere funzionamento caldaia con compensazione climatica.	3318302	
	KIT ANTIGELO -15°C Serie di resistenze elettriche che servono a proteggere quelle parti della caldaia che sono soggette a 'congelarsi' in caso di abbassamento delle temperature oltre i limiti di sicurezza.	3318401	
	MODULO 1 ZONA DIRETTA 1 CIRCUITI DIRETTO Completo di schedino zone Dimensioni LxHxP: 400x500x160	3318286	
	MODULO 2 ZONE DIRETTE 2 CIRCUITI DIRETTI Completo di schedino zone Dimensioni LxHxP: 400x500x160	3318287	
	MODULO 1 ZONA DIRETTA E 1 ZONA MISCELATA 2 circuiti: 1 Diretto e 1 a Bassa temperatura Completo di schedino interfaccia BUS Dimensioni LxHxP: 440x700x170	3318288	
	KIT COPRIATTACCHI	3318355	

Ecoblu, Ecoblu IN, Ecosi, Ecosi IN, Ecosi EXT ACCESSORI

	Descrizione	Codice	Prezzo €
	KIT SOLARE A CIRCOLAZIONE NATURALE CON VALVOLA MISCELATRICE MANUALE Miscelatore termostatico con sensore di temperatura da installarsi all'ingresso dell'acqua fredda sanitaria delle caldaie CPR. Valvola termostatica Sonda uscita bollitore solare	3318290	
	KIT SOLARE A CIRCOLAZIONE NATURALE CON VALVOLA MISCELATRICE MOTORIZZATA Miscelatore termostatico motorizzato, schedino di controllo e sensore di temperatura da installarsi all'ingresso dell'acqua fredda sanitaria delle caldaie CPR. Valvola termostatica Motore Schedino Sonda uscita bollitore solare	3318372	
	KIT SOLARE A CIRCOLAZIONE FORZATA CON VALVOLA MISCELATRICE MOTORIZZATA Miscelatore termostatico motorizzato, schedino di controllo e sonda di controllo da installarsi all'ingresso dell'acqua fredda sanitaria delle caldaie CPR e bollitore monoserpentino. Sonda collettore solare Sonda bollitore Schedino Miscelatore manuale Sensore uscita bollitore solare Motore	3318373	
	KIT SOLARE A CIRCOLAZIONE FORZATA CON VALVOLA MISCELATRICE MANUALE Miscelatore termostatico manuale, schedino di controllo e sonda di controllo da installarsi all'ingresso dell'acqua fredda sanitaria delle caldaie CPR e bollitore monoserpentino. Sonda collettore solare Sonda bollitore Schedino Miscelatore manuale Sensore uscita bollitore solare	3318376	
	KIT TRASFORMAZIONE GPL	Ecoblu 12 (tutti i mod.) Ecoblu 25 (tutti i mod.) Ecosi 24/25 (tutti i mod.) Ecosi 30 (tutti i mod.)	3678453 3678345 3318261 3318264
	SONDA BOLLITORE REMOTO		3120869
	KIT PULIZIA CORPO ECOBLU		3678428

Ecoblu, Ecoblu IN, Ecosi, Ecosi IN, Ecosi EXT ACCESSORI

	Descrizione	Utilizzo	Codice	Prezzo €
	Kit dima cartonplastica confezione da 5 pezzi	Ecoblu, Ecosi	3318396	
	KIT idraulico di INSTALLAZIONE (2 rubinetti) Tubi rame mandata e ritorno per installazione dentro muro e tubo gas, rubinetto ingresso acqua fredda e rubinetto gas.	Ecoblu, Ecosi, Ecosi Ext	3318224	
	KIT IDRAULICO DI INSTALLAZIONE (4 rubinetti) Tubi rame mandata e ritorno per installazione dentro muro e tubo gas, rubinetto ingresso acqua fredda, rubinetti riscaldamento e rubinetto gas	Ecoblu, Ecosi, Ecosi Ext	3318228	
	Kit collegamento bollitore remoto Per caldaia SP/A. comprensivo di: valvola deviatrice, sonda bollitore e tubi di collegamento	Ecoblu, Ecosi, Ecosi Ext	3318414	
	Kit COLLEGAMENTO IDRAULICO STANDARD - Rubinetto gas, - Rubinetto entrata acqua fredda, - Tubi di collegamento.	Ecoblu IN, Ecosi IN	3318186	
	KIT collegamento idr. con attacchi telescopici - Rubinetto gas, - Rubinetto entrata acqua fredda, - Tubi di collegamento, - Raccordi telescopici.	Ecoblu IN, Ecosi IN	3318406	
	KIT collegamento idr. PER CALDAIE ad Incasso COMPLETO - Rubinetti (n 4), - Tubi di collegamento, - Tubo comune di collaudo.	Ecoblu IN, Ecosi IN	3318185	
	KIT PROVA IMPIANTO Tubo comune di collaudo (no rubinetti).	Ecoblu IN, Ecosi IN	3318405	
	KIT COLLEGAMENTO IDRAULICO per sp/a e bollitore Collegamento idraulico per SP/A e bollitore remoto (raccordi, tubi e 4 rubinetti). Completo di valvola deviatrice e sonda bollitore.	Ecoblu IN, Ecosi IN	3318403	
	KIT SCARICO FRONTALE PRETRANCIATO Per contenitore da incasso in metallo	Ecoblu IN, Ecosi IN	3318400	